




Totem autoportante in alluminio anodizzato
Inserimento grafiche a scorrimento
Pannelli da 3-2 mm



TOTEM DISPLAY EXCELSIOR

eleganza e praticità

Facile da montare Totem bifacciale in alluminio anodizzato, robusto ed elegante, utilizzabile sia in ambienti indoor che outdoor. Si compone di soli 4 elementi: base ellittica da 5 mm di spessore, cappelliera superiore da 3 mm e due profili laterali.

Inserimento grafiche Due guide laterali poste sui profili verticali consentono l'inserimento dei pannelli grafici non inclusi nel prezzo (L85 cm x H200 cm).

Tassellabile Due fori nascosti all'interno della base consentono il tassellamento al terreno.


Plus Prodotto dal grande impatto visivo, grazie ai 2 metri di altezza.

La cappelliera superiore preserva le grafiche dagli agenti climatici. Il design raffinato della base ellittica conferisce al prodotto un fascino unico.

Media Pannelli in PVC da 3 mm; opalino da 2 mm.




Pannelli non inclusi



PROFILO PER
INSERIMENTO PANNELLI

DESIGN CURATO



Imballi in cartone

cod/descrizione	DASTOTEXC TOTEM DISPLAY EXCELSIOR
dimensione pannello cm	L 85 x H 200
dimensioni stampa cm	L 82 x H 200
ingombro cm	L 95 x H 200 x P 45
peso kg	11